



FIT-jelentés :: 2009

Intézményi jelentés

Összefoglalás

Fazekas József Általános Iskola és Óvoda

8357 Sümegcsehi, Kossuth u. 1.

OM azonosító: 037612



OKTATÁSI ÉS KULTURÁLIS MINISZTERIUM



Közoktatási Mérési
Értékelési Osztály







Oktatási Hivatal




Összefoglalás

Az intézmény létszámadatai

Évfolyam	Képzési forma	Tanulók száma	
		Összesen	A jelentésben szereplők
6.	Általános iskola	18	17
8.	Általános iskola	19	15

Átlageredmények

Mérési terület	Évfolyam	Átlageredmény (megbízhatósági tartomány)	
		Az intézményben	Országosan
Matematika	6.	440 (403;464)	 489 (489;490)
	8.	469 (434;497)	 484 (483;484)
Szövegértés	6.	491 (459;519)	 513 (513;514)
	8.	502 (480;527)	 502 (502;503)

-  Az intézmény eredményénél szignifikánsan alacsonyabb az adott érték
-  Az intézmény eredménye nem különbözik szignifikánsan az adott értéktől
-  Az intézmény eredményénél szignifikánsan magasabb az adott érték

037612 - 001 - Fazekas József Általános Iskola és Óvoda

8357 Sümegcsehi, Kossuth u. 1.

A telephely létszámadatai

Évfolyam	Képzési forma	Tanulók száma		
		Összesen	A jelentésben szereplők	CSH-indexszel rendelkezők
6.	Általános iskola	18	17	14
8.	Általános iskola	19	15	10

Piros szín jelzi, ha valamely évfolyamon és képzési formában a telephely CSH-indexe nem számítható.

Átlageredmények

Mérési terület	Évfolyam	Képzési forma	Átlageredmény (megbízhatósági tartomány)					
			A telephelyen	Országos	Az első viszonyítási csoport		A második viszonyítási csoport	
					Neve	Eredménye	Neve	Eredménye
Matematika	6.	ált. isk.	440 (403;464)	489 (489;490)	Községi ált. isk.	465 (464;465)	Kis községek ált. isk.	460 (457;461)
	8.	ált. isk.	469 (434;497)	484 (483;484)	Községi ált. isk.	460 (459;461)	Kis községek ált. isk.	458 (456;461)
Szövegértés	6.	ált. isk.	491 (459;519)	513 (513;514)	Községi ált. isk.	484 (483;485)	Kis községek ált. isk.	479 (476;481)
	8.	ált. isk.	502 (480;527)	502 (502;503)	Községi ált. isk.	472 (471;473)	Kis községek ált. isk.	461 (458;463)

- A telephely eredményénél szignifikánsan alacsonyabb az adott érték
- A telephely eredménye nem különbözik szignifikánsan az adott értéktől
- A telephely eredményénél szignifikánsan magasabb az adott érték

A telephely eredménye a tanulók CSH-indexének tükrében

Mérési terület	Évfolyam	Képzési forma	A tényleges eredmény a várhatóhoz képest	
			Országos regresszió alapján	A megfelelő képzési forma/településtípus telephelyeire illesztett regresszió alapján
Matematika	6.	ált. isk.		
	8.	ált. isk.	-	-
Szövegértés	6.	ált. isk.		
	8.	ált. isk.	-	-

- A telephely eredménye szignifikánsan magasabb a várhatónál
- A telephely eredménye nem különbözik szignifikánsan a várhatótól
- A telephely eredménye szignifikánsan gyengébb a várhatónál

A telephely eredménye az eddigi kompetenciamérésekben

Mérési terület	Évfolyam	Képzési forma	Átlageredmény (megbízhatósági tartomány)					
			2009	2008	2007	2006	2004	2003
Matematika	6.	ált. isk.	440 (403;464)	☹️ 442 (412;467)			☹️ 473 (416;522)	☹️ 450 (399;503)
	8.	ált. isk.	469 (434;497)	☹️ 491 (452;525)	☹️ 467 (431;500)	☹️ 457 (401;529)	☹️ 465 (435;492)	
Szövegértés	6.	ált. isk.	491 (459;519)	☹️ 462 (431;494)			☹️ 429 (386;474)	☹️ 476 (429;522)
	8.	ált. isk.	502 (480;527)	☹️ 485 (447;522)	☹️ 495 (458;530)	😊 413 (364;470)	☹️ 446 (400;478)	

- 😊 A 2009. évi eredmény az adott év eredményénél szignifikánsan magasabb
- ☹️ A telephely 2009. évi eredménye nem különbözik szignifikánsan az adott év eredményétől
- ☹️ A 2009. évi eredmény az adott év eredményénél szignifikánsan gyengébb

A 2. szintet el nem érő tanulók aránya

Mérési terület	Évfolyam	Képzési forma	Az 1. szinten és az 1. szint alatt teljesítő tanulók aránya (%)		
			A telephelyen	Országosan	A megfelelő képzési típusban/településtípusban
Matematika	6.	ált. isk.	82,3	49,2	58,9
	8.	ált. isk.	53,3	44,8	54,6
Szövegértés	6.	ált. isk.	23,5	20,1	28,2
	8.	ált. isk.	13,3	25,2	35,2